




- 
**ÁMBITO DEL CONJUNTO HISTÓRICO (B.I.C.)**  
 COINCIDENTE CON EL ÁMBITO DEL PRIMITIVO P.E.P.R.I.  
 SUPERFICIE: 134.933,88 metros cuadrados.
  
- SUPERFICIE QUE SE AUMENTA: 94.928,52 metros cuadrados.  
 SUPERFICIE QUE SE DISMINUYE: 1.793,26 metros cuadrados.
  
- 
**ÁMBITO DEL P.E.P.R.I. ACTUAL.**  
 SUPERFICIE: 228.069,14 metros cuadrados.
  
- 
**ZONA DE INFLUENCIA**  
 SUPERFICIE: 447.511,21 metros cuadrados.

SUPERFICIE TOTAL AFECTADA: 675.580,35 metros cuadrados.

**REVISIÓN DEL  
PLAN ESPECIAL DE PROTECCIÓN Y REFORMA INTERIOR  
DE SAN JUAN Y SAN FRANCISCO (TELDE)**

PROYECTOR: **MUY ILUSTRE AYUNTAMIENTO DE TELDE** Aprobado  
Marzo 2009

PLANO DE: **DELIMITACIÓN DEL ÁMBITO DE ACTUACIÓN** Escala: 1/2.000


 antonio s. sarmiento tascón, arquitecto municipal  
 COLABORADORA:  
 fátima a. ortega santana, arquitecta municipal